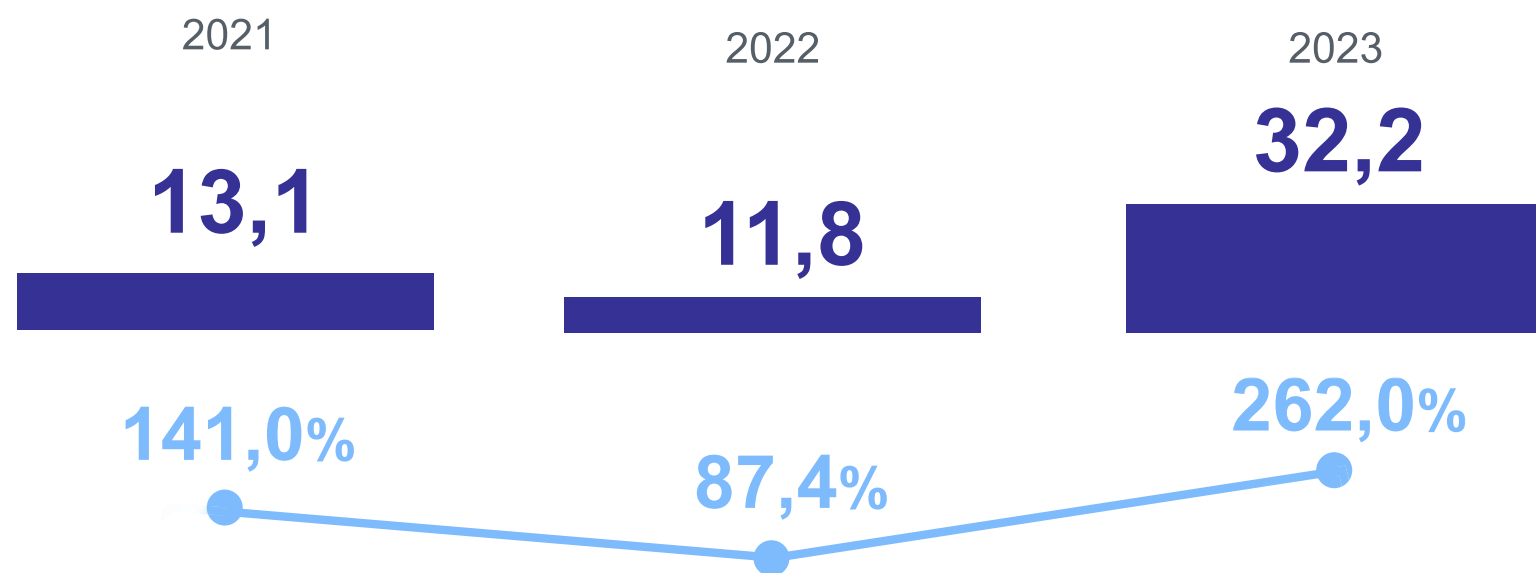


11 августа - День строителя

Чукотский автономный округ


Объём работ, выполненных по виду экономической деятельности «Строительство», млрд руб. / в % к предыдущему году



Ввод в действие зданий жилого и нежилого назначения, тыс. кв. м



Ввод в действие жилых домов*, тыс. кв. м



● в городах и посёлках городского типа

● в сельской местности

*Без жилых помещений в нежилых зданиях.

**У строительных организаций.

Темп ввода общей площади жилых домов в 2023 г. в % к предыдущему году

1
МЕСТО



176,4% Чукотский автономный округ

160,9% Республика Бурятия

154,4% Хабаровский край

134,2% Забайкальский край

131,1% Амурская область

129,1% Камчатский край

125,6% Дальневосточный федеральный округ

120,8% Республика Саха (Якутия)

115,8% Приморский край

103,8% Магаданская область

101,7% Сахалинская область

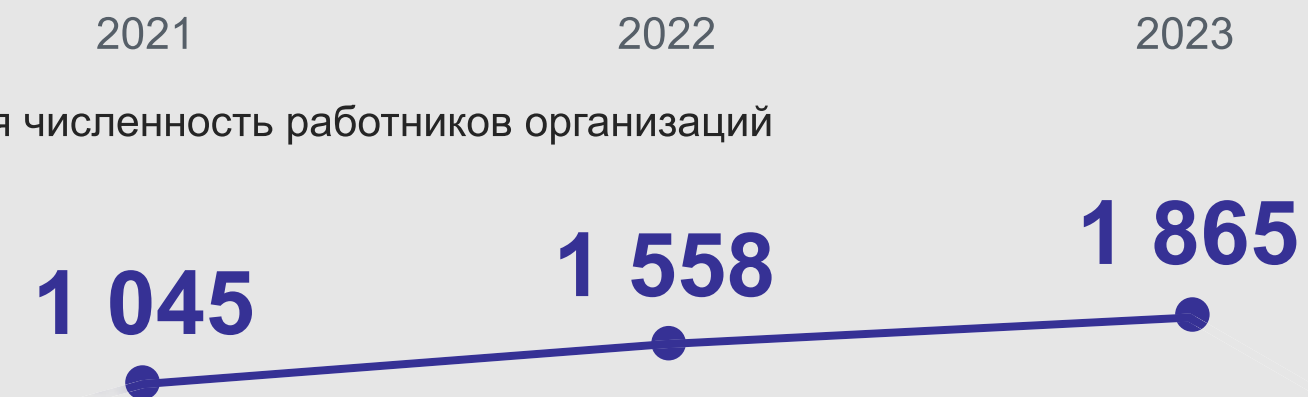
101,6% Еврейская автономная область

Основные показатели по виду экономической деятельности «Строительство»

Среднегодовая численность работников организаций




человек



Среднемесячная заработная плата работников организаций



рублей



Наличие основных строительных машин на конец 2023 г.,** единиц

- Бульдозеры и бульдозеры с поворотным отвалом
- Экскаваторы самоходные одноковшовые
- Погрузчики одноковшовые самоходные
- Автокраны
- Грейдеры самоходные
- Другие

